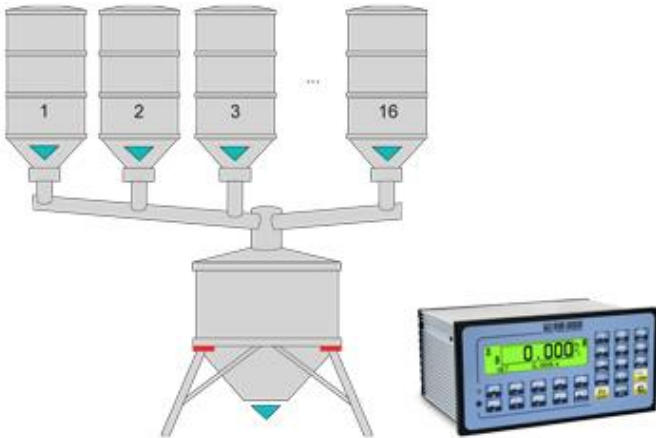
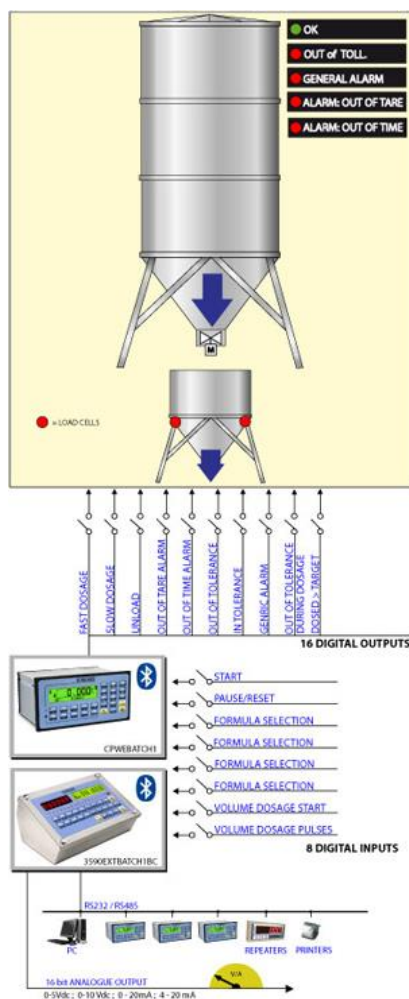


BATCH1 3590E/CPWE mérlegműszerprogram egy összetevő adagolásához



Szoftver 3590EXT és CPWE mérlegműszerhez, egy összetevő adagolásához a betöltés során (hasznosítható tölcserék, silók vagy nagy zsákok töltéséhez, vagy a kezelőnek a kézi adagoláshoz) és a kiürítés során (hasznos az egyenlő súlyú anyagok mennyiségének elosztására vagy pontos mennyiségek kivonása a silóból, valamint az újratöltés kezelésére). Adatbázis 500 recepthez.




Funkciók

- Választható adagolási mód a kiürítés, az automatikus vagy az irányított kézi betöltés között.
- Az adagolás kezelése különböző mérlegekkel (legfeljebb 4 független).
- A termelési program kezelése négyféle formula szerinti sorrendben, a formula automatikus kiválasztásával és a mérleg automatikus változásával.
- A térfogatmérő kezelése literenkénti adagolásra.
- A tara értékének ellenőrzése az adagolás kezdetén; a taraértékek minden formulára programozhatók.
- Az adagolási adatok automatikus nyomtatása.
- A fogyasztás tárolása és nyomtatása. Az adatok gyors visszahívása a billentyűzetről.
- Az utánhullás súlyának automatikus korrekciója.
- A programozható adagolási ciklusok ismétlése; végtelen ciklus funkció.
- Toleranciavizsgálat az adagolt súlyon, irányított korrekcióval a kijelzőn.
- A maximális adagolási idő ellenőrzése.
- Riasztáskezelés a kijelzőn.

- Teljes mértékben programozható nyomtatási kép, mindegyik ACSII nyomtatóval kompatibilis, a soros porton keresztül
- Adatbázis 500 formulának cél, sebességváltozási küszöbérték, utánhullás, +/- tolerancia, minimális tára és maximális táraértékek, 2 alapjelérték a 2 kimenet aktiválásához.
- A műveletek és a receptek programozhatók manuálisan a mérlegműszerről vagy PC-ről (Dinitools).
- START / RESTART adagolás, PAUSE / RESET ciklus és kijelzés / kiválasztási formula.
- Az adagolási cél gyors átkapcsolása egy jelszóval.
- Az adagolási adatok gyors kijelzése és kiválasztása.
- START / RESTART adagolás, PAUSE / RESET ciklus a külső bemeneteken keresztül.
- Két adagolási sebesség (gyors és lassú) kezelése, fix kontaktú kimenettel vagy programozható időközű ráindítással.
- Receptválasztás 2 db beépített bemeneten keresztül.
- A "Fine" adagoló érintkező folyamatosan vagy szakaszosan működik (jogging).
- Bemenetek és kimenetek programozható funkciókkal.
- Analóg kimenet (opciós), lehet a súllyal vagy az adagolási sebességgel arányos.
- Soros kommunikációs protokoll a receptek, a termékek programozásához és a ciklus kezeléséhez.
-  Külső Profibus interfész (opcionális), a formulák programozásához és a ciklus kezeléséhez.
-  Opcionálisan kérhető hozzá Bluetooth-os kapcsolat, a műveletek és receptek gyors vezeték nélküli programozáshoz PC-ről vagy PDA-ról.

Rendelhető verzió

	Kód	Leírás
	BATCH1	Szoftver egykomponensű adagolási rendszerekhez a betöltéshez és kiürítéshez.