

CLV csatlakozó RBJ cellabefogóhoz







Acél csatlakozó a húzó-nyomó mérlegcellák egyszerű telepítéséhez. Az RBJ rúd-végű csatlakozókkal együtt lehetővé teszik a felfüggesztett tömeg helyes beállítását.

Jellemzők






- Horganyzott acél.
- Könnyen telepíthető.
- A menetes szár könnyű telepítést biztosít a tartórendszerhez.
- Szabványos rögzítőcsap, gyors záró/nyitó rendszerrel.



Elérhető verziók

	Kód	Leírás
	CLVM8	M8 csatlakozó hasítéktúvel ellátva, RBJM8 kombinációhoz. Az STG100 esetében.
	CLVM12	M12 csatlakozó hasítéktúvel ellátva, RBJM12 kombinációhoz. STG500 és STG1000 esetén.
	CLVM16	M16 csatlakozó hasítéktúvel ellátva, RBJM16 kombinációhoz. Az STFC2000 és az STU2000-1k esetében.
	CLVM24	M24 csatlakozó hasíték túvel ellátva, RBJM24 kombinációhoz. STFC5000 és STFC10000 esetén.

Rendelhető opciók

	Kód	Leírás
	RBJM8	M8 csuklós rúd-végű csatlakozó. A maximális terhelhetőség 600 kg. Az STG100 esetében.
	RBJM12	M12 csuklós rúd-végű csatlakozó. A maximális terhelhetőség 1000 kg. STG500 és STG1000 esetén.
	RBJM16	M16 csuklós rúd-végű csatlakozó. A maximális terhelhetőség 2000 kg. STFC2000 és STU2000-1K esetén.
	RBJM24	M24 csuklós rúd-végű csatlakozó. A maximális terhelhetőség 5000 kg. Az STFC 5000 és az STFC 10000 esetében.
	GNDC	Földelő kábel a készlethez. 16 mm ² keresztmetszetű kábel, 13 mm-es fűzőlyukak.